




**INFORME DE AUDITORÍA**  
**EJERCICIO 2014**  
**ASOCIACIÓN SAN RAFAEL DE ALZHEIMER**  
**Y OTRAS DEMENCIAS**



**AUDITEST**

**MADRID**  
Telf. 915 412 202  
C. Velazquez 10-1º  
28001

**CÓRDOBA**  
Telf. 957 498 569  
C. Córdoba de Veracruz 5, 7º-1  
14008

**SEVILLA**  
Telf. 957 496 337  
C. Asunción 51, 3ºB  
41011

---

[www.auditest.es](http://www.auditest.es)



## INFORME DE AUDITORÍA INDEPENDIENTE DE CUENTAS ANUALES ABREVIADAS

A los socios de **ASOCIACIÓN SAN RAFAEL DE ALZHEIMER Y OTRAS DEMENCIAS:**

### Informe sobre las cuentas anuales

Hemos auditado las cuentas anuales abreviadas adjuntas de la entidad Asociación San Rafael de Alzheimer y otras Demencias, que comprenden el balance a 31 de diciembre de 2014, la cuenta de pérdidas y ganancias, el estado de cambios en el patrimonio neto y la memoria correspondientes al ejercicio terminado en dicha fecha.

### Responsabilidad de los administradores en relación con las cuentas anuales

El secretario es responsable de formular las cuentas anuales abreviadas adjuntas, de forma que expresen la imagen fiel del patrimonio, de la situación financiera y de los resultados de la entidad Asociación San Rafael de Alzheimer y otras Demencias, de conformidad con el marco normativo de información financiera aplicable a la entidad en España, que se identifica en la nota 2 de la memoria adjunta, y del control interno que consideren necesario para permitir la preparación de cuentas anuales libres de incorrección material, debida a fraude o error.

### Responsabilidad del auditor

Nuestra responsabilidad es expresar una opinión sobre las cuentas anuales abreviadas adjuntas basada en nuestra auditoría. Hemos llevado a cabo nuestra auditoría de conformidad con la normativa reguladora de la auditoría de cuentas vigente en España. Dicha normativa exige que cumplamos los requerimientos de ética, así como que planifiquemos y ejecutemos la auditoría con el fin de obtener una seguridad razonable de que las cuentas anuales están libres de incorrecciones materiales.

Una auditoría requiere la aplicación de procedimientos para obtener evidencia de auditoría sobre los importes y la información revelada en las cuentas anuales. Los procedimientos seleccionados dependen del juicio del auditor, incluida la valoración de los riesgos de incorrección material en las cuentas anuales, debida a fraude o error. Al efectuar dichas valoraciones del riesgo, el auditor tiene en cuenta el control interno relevante para la formulación por parte de la entidad de las cuentas anuales, con el fin de diseñar los procedimientos de auditoría que sean adecuados en función de las circunstancias, y no con la finalidad de expresar una opinión sobre la eficacia del control interno de la entidad. Una auditoría también incluye la evaluación de la adecuación de las políticas contables aplicadas y de la razonabilidad de las estimaciones contables realizadas por la dirección, así como la evaluación de la presentación de las cuentas anuales tomadas en su conjunto.

Consideramos que la evidencia de auditoría que hemos obtenido proporciona una base suficiente y adecuada para nuestra opinión de auditoría.



## Opinión

En nuestra opinión, las cuentas anuales abreviadas adjuntas expresan, en todos los aspectos significativos, la imagen fiel del patrimonio y de la situación financiera de la entidad Asociación San Rafael de Alzheimer y otras Demencias a 31 de diciembre de 2014, así como de sus resultados correspondientes al ejercicio anual terminado en dicha fecha, de conformidad con el marco normativo de información financiera que resulta de aplicación y, en particular, con los principios y criterios contables contenidos en el mismo.

AUDITEST, S.A.P.

Juan Manuel Garrido Martín

Córdoba, 17 de marzo de 2015




**CUENTAS ANUALES**


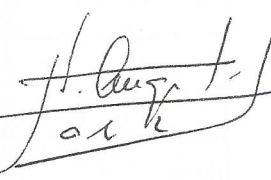
**DEL EJERCICIO 2014**



**ASOCIACIÓN SAN RAFAEL DE ALZHEIMER Y OTRAS DEMENCIAS**

## BALANCE ABREVIADO EJERCICIO 2014

| Nº CUENTAS   | ACTIVO  | 2014                | 2013                |
|--|---|---------------------|---------------------|
|  | <b>A) ACTIVO NO CORRIENTE</b>   | <b>2.029.784,11</b> | <b>1.807.387,84</b> |
| 20, (280), (290)   | I. Inmovilizado intangible.   | 77,66               | 77,66               |
| 230, 231, 232,<br>233, 234, 239,<br>21, (281),<br>(291), 23  | II. Bienes del Patrimonio Histórico.  | 0,00                | 0,00                |
|  | III. Inmovilizado material.   | 2.027.102,43        | 1.807.106,18        |
|  | 1. Inmovilizado material  | 1.528.058,91        | 2.224.693,23        |
|  | 2. Amortización acumulada   | 499.043,52          | 417.587,05          |
| 22, (282), (292)   | IV. Inversiones inmobiliarias.  | 0,00                | 0,00                |
| 2403, 2404,<br>2413, 2414,<br>2423, 2424,<br>(2403), (2404),<br>2405, 2415,                              | V. Inversiones en empresas y entidades del grupo y asociadas a largo plazo. |                     | 0,00                |
| 2425, (2495),<br>250, 251, 252,<br>253, 254, 255,<br>258, (259), 26,<br>(2935), (2945),<br>(2955), (296) | VI. Inversiones financieras a largo plazo.                                  | 2.604,02            | 204,00              |
|  | 5. Otros activos financieros.   | 0,00                | 0,00                |
| 474  | VII. Activos por impuesto diferido.**)                                      | 0,00                | 0,00                |
|  | <b>B) ACTIVO CORRIENTE</b>  | <b>317.053,05</b>   | <b>254.078,68</b>   |
| 580,581,582,58<br>3,584,(599)  | I. Activos no corrientes mantenidos para la venta.*)                        | 0,00                | 0,00                |
| 30, 31, 32, 33,<br>34, 35, 36, (39)  | II. Existencias.  | 0,00                | 0,00                |
| 446, 490   | III. Usuarios y otros deudores de la actividad propia.                      | 0,00                | 0,00                |
| 430, 431, 432,<br>433, 434, 435,<br>436, (437),<br>(400), (402)  | IV. Deudores comerciales y otras cuentas a cobrar.                          | 15.108,31           | 10.572,30           |
|  | 1.- Deudores Varios   | 15.108,31           | 10.572,30           |
|  | 2.- Subvenciones pendientes de cobro  | 0,00                | 0,00                |
|  | 3.- Retenciones pendientes de cobro   | 0,00                | 0,00                |
| 5303, 5304,<br>5313, 5314,<br>5323, 5324,<br>5333, 5334,<br>5343, 5344,                                  | V. Inversiones en empresas y entidades del grupo y asociadas a largo plazo. | 0,00                | 0,00                |
| 548  | VI. Inversiones financieras a corto plazo.                                  | 5.013,88            | 0,00                |
| 480  | VII. Periodificaciones a corto plazo.                                       | 0,00                | 0,00                |
| 57   | VIII. Efectivo y otros activos líquidos equivalentes.                       | 296.930,86          | 243.506,38          |
|  | 1. Caja   | 490,98              | 1.175,54            |
|  | 2. Bancos   | 296.439,88          | 242.330,84          |
|  | <b>TOTAL ACTIVO (A+B)</b>   | <b>2.346.837,16</b> | <b>2.061.466,52</b> |











## BALANCE ABREVIADO EJERCICIO 2014

| Nº CUENTAS  | PATRIMONIO NETO Y PASIVO  | 2014                | 2013                |
|---|---|---------------------|---------------------|
|   | <b>A) PATRIMONIO NETO</b>   | <b>1.717.092,36</b> | <b>1.586.172,91</b> |
|   | A-1) Fondos propios   | 834.753,31          | 723.131,65          |
|   | I. Dotación fundacional   | 9.063,12            | 9.063,12            |
| 10  | 1. Dotación fundacional.  | 0,00                | 0,00                |
| 196,197   | 2. (Dotación fundacional no exigida/Fondo social no exigido) "                | 9.063,12            | 9.063,12            |
| 112,113, 114,<br>110  | II. Reservas.   | 53.243,51           | 47.768,31           |
| 120, (121)  | III. Excedentes de ejercicios anteriores.""                                   | 709.555,82          | 659.316,56          |
|   | 1. Remanente  | 709.555,82          | 659.316,56          |
| 129   | IV. Excedente del ejercicio   | 116.134,37          | 54.751,97           |
| 133, 1340, 137  | A-2) Ajustes por cambio de valor. (*)""                                       | 0,00                | 0,00                |
| 130   | A-3) Subvenciones, donaciones y legados de capital y otros.                   | 829.095,54          | 815.272,95          |
|   | <b>B) PASIVO NO CORRIENTE</b>   | <b>377.840,15</b>   | <b>419.343,67</b>   |
| 14  | I. Provisiones a largo plazo.   | 0,00                | 0,00                |
|   | II. Deudas a largo plazo.   | 377.840,15          | 419.343,67          |
| 1605, 170   | 1. Deudas con entidades de crédito  | 377.840,15          | 419.343,67          |
| 1625, 174   | 2. Acreedores por arrendamiento financiero.                                   | 0,00                | 0,00                |
| 1615, 1635,<br>171, 172, 173,<br>175, 176, 177,<br>1603, 1604,<br>1613, 1614,<br>1623, 1624   | 3. Otras deudas a largo plazo.  | 0,00                | 0,00                |
| 479   | III. Deudas con entidades del grupo y asociadas a largo plazo.                | 0,00                | 0,00                |
|   | IV. Pasivos por impuesto diferido. (**)                                       | 0,00                | 0,00                |
| 181   | V. Periodificaciones a largo plazo.   | 0,00                | 0,00                |
|   | <b>C) PASIVO CORRIENTE</b>  | <b>251.904,65</b>   | <b>55.949,94</b>    |
| 585,586,587,58<br>8, 589  | I. Pasivos vinculados con activos no corrientes mantenidos para la venta. (*) | 0,00                | 0,00                |
| 499, 529  | II. Provisiones a corto plazo.  | 0,00                | 0,00                |
|   | III. Deudas a corto plazo.  | 227.383,53          | 39.710,00           |
| 5101, 520, 527  | 1. Deudas con entidades de crédito.   | 41.293,63           | 39.696,99           |
| 5125, 524   | 2. Acreedores por arrendamiento financiero.                                   |                     |                     |
| (1304), (1044),<br>(190), (192),<br>194, 500, 505,<br>506, 509, 5115,<br>5135, 5145,<br>521, 522, 523,<br>525, 526, 528,<br>551, 5525, 555,<br>5565, 5566 | 3. Otras deudas a corto plazo.  | 186.089,90          | 13,01               |
| 5103, 5104,<br>5113, 5114,<br>5123, 5124,<br>5133, 5134,  | IV. Deudas con empresas y entidades del grupo y asociadas a corto plazo.      | 0,00                | 0,00                |
| 412   | V. Beneficiarios-Acreedores   | 0,00                | 0,00                |
|   | VI. Acreedores comerciales y otras cuentas a pagar.                           | 24.521,12           | 16.239,94           |
| 400, 401, 403,<br>404, 405, (406)   | 1. Proveedores.   |                     | 0,00                |
| 41, 438, 465,<br>475, 476, 477  | 3. Otros acreedores.  | 24.521,12           | 16.239,94           |
| 46  | 4, Personal (Remun. Ptes. Pago)   |                     | 0,00                |

|         |   |                     |                     |
|---------|---|---------------------|---------------------|
|         | 6, Otras deudas (Retenciones - Pagos a cta)   |                     |                     |
| 485,568 | VII. Periodificaciones a corto plazo          | 0,00                | 0,00                |
|         | <b>TOTAL PATRIMONIO NETO Y PASIVO (A+B+C)</b> | <b>2.346.837,16</b> | <b>2.061.466,52</b> |

**CUENTA DE RESULTADOS ABREVIADA EJERCICIO 2014**

| Nº CUENTAS  | CUENTA DE RESULTADOS   | 2014               | 2013               |
|---|--|--------------------|--------------------|
|   | <b>1. Ingresos de la entidad por la actividad propia.</b>  | <b>374.824,05</b>  | <b>323.238,65</b>  |
| 720, 721  | a) Cuotas de usuarios y afiliados  | 27.397,01          | 27.783,02          |
| 722, 723  | b) Ingresos de promociones, patrocinadores y colaboraciones.   | 347.427,04         | 295.455,63         |
| 725, 726  | c) Subvenciones, donaciones y legados imputados a resultados del ejercicio   | 0,00               | 0,00               |
|   | d) Cursos formación  | 0,00               | 0,00               |
|   | <b>2. Ayudas monetarias y otros</b>  | <b>0,00</b>        | <b>0,00</b>        |
| 70  | <b>3. Ventas y otros ingresos ordinarios de la actividad mercantil.</b>  | <b>0,00</b>        | <b>0,00</b>        |
| 705   | Prestación de servicios  | 0,00               | 0,00               |
| (6930), 71, 7930  | <b>4. Variación de existencias de productos terminados y en curso de fabricación. **</b>   | <b>0,00</b>        | <b>0,00</b>        |
| 73  | <b>5. Trabajos realizados por la entidad para su activo</b>  | <b>0,00</b>        | <b>0,00</b>        |
| (600), (601), (602), 606, (607), 608, 609, 61*, (6931), (6932), (6933) 7931               | <b>6. Aprovisionamientos *</b>   | <b>-25.305,35</b>  | <b>-29.652,55</b>  |
|   | <b>7. Otros ingresos de explotación</b>  | <b>566.117,69</b>  | <b>544.413,10</b>  |
| 75  | a) Ingresos accesorio y otros de gestión corriente.  | 477.814,75         | 453.956,89         |
| 740, 747, 746   | b) Subvenciones, donaciones y legados de explotación imputados a resultados del ejercicio afectas a la actividad mercantil.                | 88.302,94          | 90.456,21          |
| (64)  | <b>8. Gastos de personal *</b>   | <b>-569.647,86</b> | <b>-564.713,23</b> |
| 640   | a) Sueldos, salarios y asimilados  | -431.210,63        | -431.883,35        |
| 642   | b) Cargas sociales   | -133.515,67        | -130.635,12        |
| 649   | c) Otros gastos sociales   | -4.921,56          | -2.194,76          |
| (62), (631), (634), 636, 639, (65), (694), (695)  | <b>9. Otros gastos de explotación *</b>  | <b>-130.970,08</b> | <b>-131.329,09</b> |
| 628, 629  | a) Servicios Exteriores  | -130.970,08        | -131.329,09        |
| 655, 694, 695, 794, 7954  | c) Pérdidas, deterioro y variación de las provisiones por operaciones comerciales  | 0,00               | 0,00               |
| 659   | d) Otros gastos de Gestión Corriente   | 0,00               | 0,00               |
| 681   | <b>10. Amortización del inmovilizado *</b>   | <b>-81.456,47</b>  | <b>-67.518,18</b>  |
|   | <b>11. Subvenciones, donaciones y legados de capital y otros afectos a la actividad mercantil tras pasados a resultados del ejercicio.</b> | <b>0,00</b>        | <b>0,00</b>        |
| 747   | a) Afectas a la actividad propia.  | 0,00               | 0,00               |
| 7751  | b) Afectas a la actividad mercantil.   | 0,00               | 0,00               |
| 7951, 7952, 7955  | <b>12. Excesos de provisiones</b>  | <b>0,00</b>        | <b>0,00</b>        |
| (670), (671), (672), (690), (691), (692), 770, 771, 772, 790 791 792                      | <b>13. Deterioro y resultado por enajenación de inmovilizado. **</b>   | <b>0,00</b>        | <b>0,00</b>        |
| 778   | b) Resultados por enajenaciones y otras  |                    |                    |
|   | <b>A) RESULTADO DE EXPLOTACIÓN (1+2+3+4+5+6+7+8+9+10+11+12+13)</b>   | <b>133.561,98</b>  | <b>74.438,70</b>   |
| 760, 761, 762, 769  | <b>14. Ingresos financieros.</b>   | <b>207,67</b>      | <b>164,85</b>      |
| 660), (661), (662), (664), (665),   | <b>15. Gastos financieros. *</b>   | <b>-17.635,28</b>  | <b>-19.851,58</b>  |
| (663), 763  | <b>16. Variaciones de valor razonable en instrumentos financieros. **</b>  | <b>0,00</b>        | <b>0,00</b>        |
| (668), 768  | <b>17. Diferencias de cambio. **</b>   | <b>0,00</b>        | <b>0,00</b>        |
| (666), (667), (673), (675), (696), (697), (698), (699), 766, 773, 775, 796, 797, 798, 799 | <b>18. Deterioro y resultado por enajenaciones de instrumentos financieros. **</b>   | <b>0,00</b>        | <b>0,00</b>        |
|   | <b>B) RESULTADO FINANCIERO (14+15+16+17+18)</b>  | <b>-17.427,61</b>  | <b>-19.686,73</b>  |
|   | <b>C) RESULTADO ANTES DE IMPUESTOS (A+B)</b>   | <b>116.134,37</b>  | <b>54.751,97</b>   |
| (6300)*, 6301*, (633), 638  | <b>19. Impuestos sobre beneficios. **</b>  | <b>0,00</b>        | <b>0,00</b>        |
|   | <b>D) EXCEDENTE DEL EJERCICIO (C+19)</b>   | <b>116.134,37</b>  | <b>54.751,97</b>   |

